



راهنمای استفاده از

کتابخانه الکترونیک آریا

شامل کلیه کتابهای درسی ابتدایی و دوره اول متوسطه

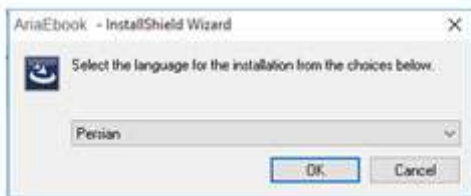




طریقه نصب بر روی ویندوز



جهت نصب نرم افزار کیف الکترونیک آریا بر روی رایانه خود پس از قرار دادن لوح فشرده در درایو کامپیوتر مراحل ذیل را دنبال نمایید :





۳

در صورت نیاز محل نصب نرم افزار را تغییر می دهد.

۱

برای کامل شدن نصب به مرحله بعد بروید.

۲



۴



۵

۶) افزودن کتابها و فلش کارتها به قفسه

در زمان اجرای نرم افزار برای بار اول ، جهت افزودن کتابهای مورد نظر خود ، پس از قرار دادن لوح فشرده درون درایو بر روی آیکن  کلیک نمایید.

کتابهای مورد نظر را انتخاب و بر روی دکمه افزودن کلیک کنید.

۶

نکته مهم: جهت افزودن فلش کارتهای آموزشی به قفسه کتابخانه در صورتی که قبلا کتابخانه بر روی رایانه شما نصب گردیده است ، مراحل را مانند مرحله ۶ انجام دهید.



۷

۷) فعالسازی کتابهای موجود در قفسه کتابخانه

پس از افزودن کتابها و فلش کارتها به قفسه کتابخانه ، با کلیک کردن بر روی یکی از کتابها برای بار اول پنجره فعالسازی بنمایش در خواهد آمد. با استفاده از کد محصول که بر روی لوح فشرده درج گردیده است مراحل فعال سازی را ادامه دهید.

پس از فعالسازی یک کتاب ، کلیه کتابهای موجود در قفسه کتابخانه مربوط به یک پایه تحصیلی فعال می گردد.

جهت فعالسازی فلش کارتها ، عملیات فعالسازی را با کد محصول درج شده بر روی لوح فشرده فلش کارتها انجام دهید.

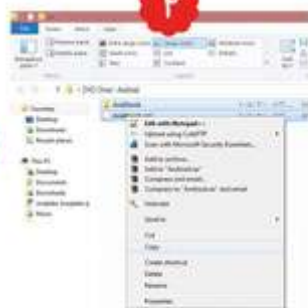
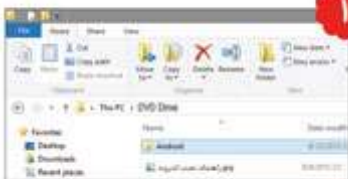


طریقه نصب بر روی آندروید



جهت نصب نرم افزار کیف الکترونیک آریا بر روی تبلت و یا گوشی همراه خود از طریق لوح فشرده مراحل ذیل را دنبال نمایید :

۱) محتویات داخل پوشه Android موجود در لوح فشرده را، که شامل پوشه AriaEbook و فایل نصبی آندروید AriaEbook.apk می باشد را در مسیر اصلی (Root) حافظه دستگاه اندرویدی خود (ترجیحاً حافظه داخلی یا همان Internal Memory) کپی کنید.



۴) از طریق نرم افزار مدیریت فایل (FileManager) دستگاه خود، فایل AriaEbook.apk را نصب (Install) کنید.



* از آن جا که کیف الکترونیک آریا نرم افزار پیش فرض اندرویدی نیست، ممکن است نیاز داشته باشید برای نصب آن در قسمت تنظیمات (Settings) دستگاه اندرویدی خود به قسمت امنیت (Security) رفته و تیک مربوط به نصب برنامه ها از منبع ناشناس (Unknown Sources) را علامت بزنید.

حداقل مشخصات پیشنهادی دستگاه اندرویدی ۴ به بالا برای استفاده بهینه تر از کیف الکترونیک آریا :

- صفحه نمایش ۴.۷ اینچ و یا بزرگ تر
- حافظه رم (RAM) یک گیگابایت
- پردازنده دو هسته ای (Dual Core)
- حداقل ۱ گیگابایت فضای خالی بر روی حافظه

کیف الکترونیک آریا چیست ؟



یک مجموعه نرم افزاری شامل کلیه کتب درسی ابتدایی ، متوسطه اول (هفتم، هشتم، نهم) می باشد . این مجموعه با بهره گیری از تجارب اساتید دانشگاهی ، معلمان و مدرسین آموزش و پرورش و متخصصین مجرب توسط شرکت دانش بنیان داده پرداز شیله آریا واقع در پارک علم و فناوری شیخ بهایی در مدت ۸ سال طراحی و تولید گردیده است. این مجموعه نرم افزاری شامل کلیه کتاب های درسی هر مقطع درسی به همراه صداها فیلم آموزشی ، تورهای مجازی ، صدا ، عکس ، تدریس خصوصی ، کلیپ های تعاملی ، انواع مختلف آزمون نظیر چند گزینه ای ، وصل کرد نی ، مرتب سازی ، جاخالی ، تشریحی و ترکیبی می باشد . برخی از ویژگیها عبارت است از :

شکه یادگیری

ارسال و دریافت اجزاء
برگزاری آزمون برخط
اشتراک گذاری اجزاء

فلش کارت

امکان استفاده بر روی
کامپیوتر و تبلت
گوشی همراه آندروید

آزمون

برگزاری ۴ دوره آزمون
جامع در سال تحصیلی

کتاب گويا

قرائت متون کتاب

اجزاء آموزشی

فیلم ، تدریس ،
تور های مجازی
آزمایشگاه ،
تمرین های تعاملی

ابزارهای محتواساز

ابزارهای برد هوشمند



با هم بخوانیم



ای ایران

ای ایران	زیرا ، لریا ، زبالی
ای ایران	بسین حسب ملی
حم صورا	حم که دایه ماری
حم دیا	حم پراغ و دستان ماری
دارم دوست	مینا کبک دنیا طاقت دا
دارم دوست	تاک طرب و پاکت دا
اسطابق	



کتاب گویا



در هر کتاب درسی علاوه بر متن کتاب ، صدای متن نیز بر روی هر صفحه گنجانده شده است. دانش آموزان می توانند با کلیک بر روی آیکن بلندگو در هر صفحه ، صدای صفحه را بطور صحیح گوش نمایند. در کتابهای دبستان ، اشعار علاوه بر قرائت صحیح بصورت موزیکال و دسته جمعی خوانده شده است.

نگارش ویندوز



نگارش اندروید



کلیک کنید تا صدای متن را بشنویید

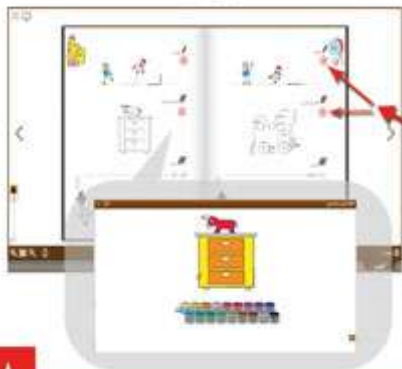


اجزاء آموزشی

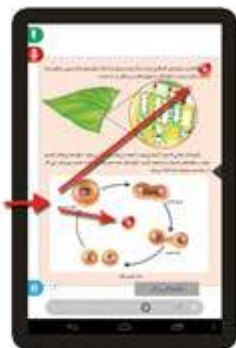


متناسب با هر بخش و موضوع جهت درک بهتر مفاهیم و موضوعات مطالب بسیار متنوع و مفیدی اعم از توضیحات بیشتر، فیلم های آموزشی، کلیپ های تعاملی، آزمایشگاه های مجازی، تمرین های بیشتر و صد ها جزء آموزشی گنجانده شده است. این اجزاء اکثرا توسط معلمان و مدرسین زبده مورد استفاده و بازیابی یا تولید قرار گرفته است.

نگارش ویندوز



نگارش اندروید



برای مشاهده هر جزء آموزشی در روی آیفون کلیک کنید



ابزارهای محتوا ساز



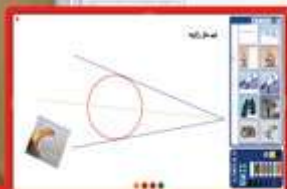
یکی از امکانات و توانمندی های بی نظیر کیف الکترونیک آریا ، امکان غنی سازی و بالا بردن سطح کیفی و کمی مطالب آموزشی توسط معلمین با توجه به طرح درس مورد نظر آنها می باشد. معلمین قادرند براحتی هر نوع جزء آموزشی مورد نظر خود را به هر بخش و یا هر کجای صفحه کتاب بیفزایند. برای اینکار با ورود به هر کتاب و صفحه مورد نظر بر روی قسمتی از صفحه کتاب راست کلیک کنید . از منوی ظاهر شده گزینه اول را انتخاب نمایید.



در پنجره ظاهر شده پس از انتخاب عنوان با کلیک بر روی علامت + جزء مورد نظر خود را ایجاد نمایید و در انتها بر روی گزینه ذخیره کلیک کنید.



در صورت نیاز به اطلاعات بیشتر به راهنمای موجود در نرم افزار مراجعه نمایید.



ابزارهای برد هوشمند



جهت استفاده موثرتر از کتاب در کلاس درس ، در بالای صفحه آیکنی با عنوان برد هوشمند گنجانده شده است. این ابزار معلم را قادر می سازد تا بتواند همانند یک نرم افزار برد هوشمند ، کلیه مطالب تدریس شده را بر روی هر صفحه از کتاب تدریس نماید.

در این بخش ابزارهای مختلفی نظیر اشکال مختلف ، دستگاه های مختصات ، تغییر رنگ برد ، مجموعه عکس های آماده و ... قرار داده شده است.

جهت ورود بر روی آیکن  در سمت چپ بالا کلیک نمایید.



برای دیدن چه چیزی از میکروسکوپ استفاده می کنیم ؟



آزمون و آزمون های جامع



نکات آزمون یادداشت آزمون

در هر کتاب درسی ، تعداد بسیار زیادی آزمون های مختلف نظیر چند جوابی ، صحیح و غلط ، وصل کردنی ، جا خالی ، مرتب سازی و ... به تفکیک فصول و موضوعات قرار داده شده است که معلمین و دانش آموزان قادرند به هر تعداد که مایلند برگه امتحانی تولید نمایند. همچنین نرم افزار قادر به تصحیح برگه امتحانی تولید شده و ارائه جوابهای صحیح به همراه توضیح تشریحی جواب ها در پایان هر امتحان می باشد.

در طول سال تحصیلی ۳ دوره آزمون جامع بصورت سراسری در کشور برگزار و نتیجه به تفکیک منطقه ، شهر و کشور در اختیار کاربر قرار خواهد گرفت.

نگارش ویندوز



نگارش آندروید





فلش کارت های آموزشی



در هر پایه تحصیلی متناسب با کتابهای درسی ، بسته های فلش کارت های آموزشی شامل خلاصه دروس ، نکات مهم درس و سوالات مهم گنجانده شده است. کاربران می توانند با ورود به هر مجموعه از کارتها اقدام به مرور و یادگیری با متد جعبه ۵ خانه ای لایتتر نمایند. همچنین با توجه به هر دسته از کارتها بازی های متنوعی برای هر درس تعبیه شده است.

نگارش ویندوز



نگارش اندروید



شبکه جامع آموزش



شبکه جامع آموزش آریا، امکان اتصال دانش آموزان و معلمان را در یک بستر امن و قانون مند و کنترل شده فراهم می نماید. در این شبکه آموزش که قانون های آن توسط مدرس گروه تعیین می گردد، مدرس و دانش آموزان می توانند براحتی با یکدیگر در تماس بوده و محتواهای مختلفی نظیر متن، صدا، فیلم، جزء های آموزشی را به اشتراک بگذارند یکی از توانمندی های منحصر بفرد این شبکه آموزش، ایجاد و به اشتراک گذاری آزمون می باشد پس از پایان هر آزمون در هر یک از گروههای شبکه آموزش نتایج آزمون بصورت خودکار برای هر یک از اعضاء ارسال می گردد.

جهت ورود به بخش شبکه جامع آموزش بر روی آیکن  در بالای قفسه کتابخانه کلیک کنید.





هدف آموزشیک آریا

سوم دبستان



هدف آموزشیک آریا

دوم دبستان



هدف آموزشیک آریا

اول دبستان



هدف آموزشیک آریا

ششم دبستان



هدف آموزشیک آریا

پنجم دبستان



هدف آموزشیک آریا

چهارم دبستان



هدف آموزشیک آریا

نهم دوره اول متوسطه



هدف آموزشیک آریا

هشتم دوره اول متوسطه



هدف آموزشیک آریا

هفتم دوره اول متوسطه



منتخب جشنواره علم تا عمل



رونمایی توسط ریاست محترم جمهور



جایزه برتر سازمان پارک های علمی و تحقیقاتی آسیا

جهت کسب اطلاعات بیشتر و مشاهده محصولات دیگر به وبسایت مراجعه نمایید.

www.AriaEbook.ir

تلفن دفتر مرکزی: ۰۳۱ ۳۳۹۳۲۱۵۶ الی ۹